

FIAT DOBLO CARGO



FIAT DOBLO CARGO



	1,3 MJD 90 hk manuell	1,6 MJD 90 hk MTA	1,6 MJD 105 hk manuell	2,0 MJD 135 hk manuell	1,4 120 hk manuell
Motor					
Slagvolum, (cm3)	1248	1598	1598	1956	1368
Sylindre	L4	L4	L4	L4	L4
Effekt i hk (kw)	90 (66) ved 4000	90 (66) ved 4000	105 (77) ved 4000	135 (99) ved 3500	130 (88) ved 5000
Dreiemoment i NM	200 ved 1500	200 ved 1500	290 ved 1500	320 ved 1500	206 ved 2000
Toppfart i km/t	158	164	164	179	172
Girkasse					
Type	Manuell	Automatisert	Manuell	Manuell	Manuell
Antall gir	5	6	6	6	6
Hjuldrift	Forhjulstrekk	Forhjulstrekk	Forhjulstrekk	Forhjulstrekk	Forhjulstrekk
Drivstofforbruk					
	3,4 / 4,2 / Work Up	3,4 / 4,2	3,4 / 4,2 / 5,0 / Work Up	3,4 / 4,2	3,4 / 4,2
Drivstoff	Diesel	Diesel	Diesel	Diesel	Bensin
Tankstr, liter	48	48	48	48	48
Bykjøring, l/100 km	5,2 / 5,3 / 5,2		6,2 / 6,2	6,5 / 6,5	0,92 / 0,97
Langkjøring, l/100 km	3,9 / 4,0 / 4,0		4,6 / 4,6	5,1 / 5,1	0,57 / 0,59
Blandet kjøring, l/100 km	4,4 / 4,5 / 4,4		5,2 / 5,2	5,6 / 5,6	0,7 / 0,73
Utslipp					
CO2 i g/km	115	130	124	154	173
NOX i mg/km	206 / 206 / 224	219	150	212	14
Dimensjoner					
Lengde (mm)	4406 / 4756	4406 / 4756	4406 / 4756 / 4756	4406 / 4756	4406 / 4756
Bredde (mm)	1832	1832	1832	1832	1832
Høyde (mm)	1845 / 1880	1845 / 1880	1845 / 1880 / 2125	1845 / 1880	1845 / 1880
Akselavstand (mm)	2755 / 3105	2755 / 3105	2755 / 3105 / 3105	2755 / 3105	2755 / 3105
Vekt					
Egenvekt uten fører, i kg	1270 / 1285 / 1430	1310 / 1325	1310 / 1325 / 1510	1350 / 1365 / 1510	
Tillat totalvekt i kg					
Nyttelast i kg (inkl. fører)	1005	1005	1005	1005	980 / 1005
Hengervekt m/brems i kg	1000	1300	1300	1500	1000
Hengervekt u/brems i kg					
Varerom					
Lengde i varerom (mm)	1820 / 2170	1820 / 2170	1820 / 2170 / 2170	1820 / 2170	1820 / 2170
Bredde i varerom (mm)	1714	1714	1714	1714	1714
Breddemellom hjulbuer (mm)	1230	1230	1230	1230	1230
Høyde i varerom (mm)	1305	1305	1305/1550	1305	1305
Miljø og sikkerhet					
Miljøklassifisering	Euro 6	Euro 6	Euro 6	Euro 6	Euro 6

FIAT DOBLO CARGO





Standardutstyr		BASE	SX	WORK UP
008	Fjernstyrt sentrallås	S	S	S
009	ABS	S	S	S
011	Justerbart ratt	S	S	S
014	Servostyring	S	S	S
025	Aircondition	S	S	S
028	Elektriske seter	S	S	S
041	Elektriske speil med varme	S	S	S
072	Opplegg for radio	S	S	S
129	Vinterpakke/forberedt for kaldt klima	S	S	S
132	Midtarmene	S	S	S
199	Skillevegg med vindu	S	S	S
245	Multifunksjonsratt	-	S	S
297	Passasjer sete med regulering	S	S	S
352	Tanklokk med lås	S	S	S
392	ESP – Elektronisk stabilitetsprogram	S	S	S
416	Cruise control	-	S	S
452	Varmeseter fører	S	S	S
453	Varmeseter passasjer	-	S	S
499	Fix&GO – Dekkit	S	S	S
500	Airbag fører	S	S	S
502	Airbag passasjer	S	S	S
519	Delte bakdører med vindu	S	S	-
520	Sidedør med vindu	S	S	-
626	Korsrygsstøtte	S	S	S
658	Låsbart hanskerom	S	S	S
823	12V uttakk	S	S	S
876	Lakkerte støtfangere	-	S	-
927	Sort sidelist	S	S	S
943	Forsterket totalvekt	-	S	S
976	Lakkerte speilhus	-	S	S
980	Reservehjul	-	S	-
318/320	Skinnratt	-	S	S
4VU	Girkule i skinn	-	S	S
52Y	PTC-varmer	S	S	S
54K	Klargjort for navigasjon	S	S	-
5BY	Temperatursensor	S	S	S
293	3-seter konfigurasjon	-	S	S


Ekstraustyr		BASE	SX	WORK UP
055	2 sidedører	5.000	5.000	-
508	Parkerings sensor	4.000	3.000	-
6Q9	DAB+ og Navigasjon	9.900	9.900	9.900
97	Tåkelys	2.000	2.000	2.000
148	Topphengslet bakdør	2.500	2.500	-
357	Takrails	2.500	2.500	-
210	Fargetillegg	5.900	5.900	5.900
140	Automatisk klimaanlegg	5.000	5.000	5.000
KMP	Lanseringpakke - Verdi 13.900,- Parkerings sensor, DAB+ og Navigasjon	-	kr 6 900	-








FIAT DOBLO CARGO



		BIL	VAREROM
	Lenade	4406	1820
	Bredde	1832	1714 (1230 mellom hjulbuer)
	Høyde	1845	1305

		BIL	VAREROM
	Lenade	4756	2170
	Bredde	1832	1714 (1230 mellom hjulbuer)
	Høyde	1880	1305

		BIL	VAREROM
	Lenade	4756	2170
	Bredde	1832	1714 (1230 mellom hjulbuer)
	Høyde	2125	1550

		BIL	PLAN
	Lenade		
	Bredde		
	Høyde		



Glazed rear



Glazed rear